

## KOMENTÁŘ KE STATISTICE VOZIDEL REGISTROVANÝCH V ČR V 1. POLOLETÍ 2025

**První pololetí roku 2025 bylo z hlediska prodeje nových osobních automobilů v ČR i přes mírný pokles v minulých dvou měsících úspěšné**

Celkové registrace OA meziročně vzrostly o 2,87 %. Polovinu tvoří vozy kategorie SUV. Podíl nafty opět mírně poklesl na 20,8 %.

Nadále stoupá podíl alternativních pohonů, u osobních automobilů tvoří 34 %. Podíl čistě elektrických OA dosáhl 5,63 % (v loňském 1. pololetí to bylo 3,5 %).

Po delší době mírně vzrostl počet dovážených ojetých osobních vozů. Podíl paliv zde tvoří 46 % benzín, nafta 44,4 % a čistě elektrické vozy 5,35 %.

Ostatní kategorie vozidel zaznamenaly meziroční pokles.

Lehké užitkové vozy propadly o více než 20 %. Nejvíce jich registrovaly značky Toyota, Ford a Volkswagen. Výrazně (téměř trojnásobně) se zvýšil počet registrovaných čistě elektrických LUV (z 213 na 628 ks) – jejich podíl činí 6,52 % – nejvíce jich prodaly zn. Maxus, Mercedes-Benz a Toyota.

Registrace motocyklů ve srovnání s loňským rekordním rokem poklesly jen mírně. Zajímavý je více než 5% podíl elektrických motocyklů.

### CELKOVÝ PŘEHLED NOVÝCH REGISTRACÍ SILNIČNÍCH VOZIDEL

Registrace vozidel v ČR  
Srovnání 1-6/2025 a 1-6/2024

Kategorie	2025		2024		Význam
	Ks	Podíl	Ks	Podíl	
<b>Osobní automobily</b>	122 639	68,75 %	72 541	78,33 %	195 380
Lehká užitková vozidla	9 636	5,46 %	7 176	7,75 %	16 814
Autobusy	634	0,34 %	173	0,19 %	607
Nákladní automobily	4 498	2,52 %	1 993	2,15 %	6 491
Motocykly	13 367	6,61 %	6 886	7,45 %	22 253
Přívazy a nářadí	20 736	11,62 %	2 809	3,03 %	23 545
Traktory	3 545	1,99 %	579	0,63 %	4 124
Ostatní vozidla	1 527	0,86 %	455	0,49 %	1 982
Nezaregistrovaná					860
<b>Celkem vozidel</b>	<b>178 262</b>	<b>100,00 %</b>	<b>92 612</b>	<b>100,00 %</b>	<b>270 994</b>

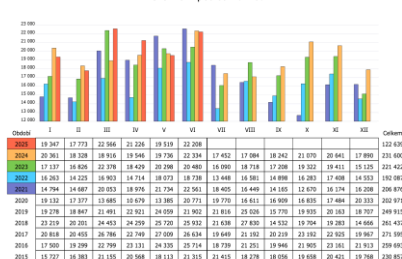
V období 1–6/2025 bylo v ČR registrováno celkem 122 639 nových osobních automobilů, 9 636 lehkých užitkových automobilů, 434 autobusů, 4 498 nákladních vozidel, 15 367 motocyklů. Za stejné období minulého roku to bylo 119 221 osobních automobilů, 12 128 lehkých užitkových automobilů, 634 autobusů, 4 788 nákladních vozidel a 15 987 motocyklů.



Data: SDA-CJA, Souhrn údajů zprávy o trhu, 2025  
Zpracováno: SDA, Průmyslové statistiky

### OSOBNÍ AUTOMOBILY KATEGORIE M1

Celkové registrace nových osobních automobilů v ČR  
Srovnání posledních let



Celkové registrace nových osobních automobilů v 1. pololetí 2025 proti stejnému období roku 2024 vzrostly o 2,87 % (z 119 221 ks na 122 639 ks, tj. o 3 418 ks).

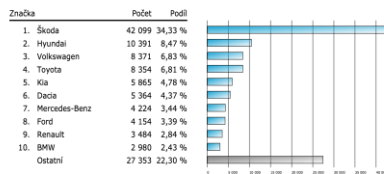
V červnu registrace meziročně klesly o 0,56 %.

Podíl firemních vozidel činí 73,5 %, soukromých 26,5 %.



Data: SDA-CJA, Souhrn údajů zprávy o trhu, 2025  
Zpracováno: SDA, Průmyslové statistiky

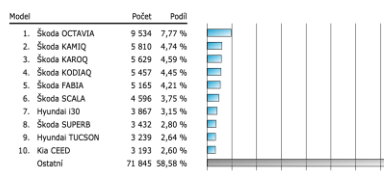
### Registrace nových osobních automobilů v ČR po značkách Top značky 1-6/2025



Data: SDA-CIA, bazis služeb v ekonomice, máje, 2025  
Zdroj: Úřad statistiky ČR, Úřad pro hospodářskou soutěž

První je značka Škoda s 42 099 registrovanými osobními automobily (34,33 %), následují Hyundai – 10 391 ks (8,47 %), Volkswagen – 8 371 ks (6,83 %), Toyota – 8 354 ks (6,81 %), Kia – 5 865 ks (4,78 %), Dacia – 5 364 ks (4,37 %), Mercedes-Benz – 4 224 ks (3,44 %), Ford – 4 154 ks (3,39 %), Renault – 3 484 ks (2,84 %), BMW – 2 980 ks (2,43 %), atd.

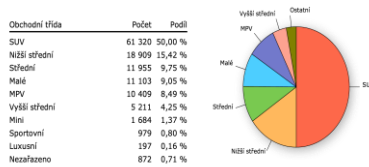
### Registrace nových osobních automobilů v ČR po typech Top typy 1-6/2025



Data: SDA-CIA, bazis služeb v ekonomice, máje, 2025  
Zdroj: Úřad statistiky ČR, Úřad pro hospodářskou soutěž

Nejprodávanejším osobními vozem je Škoda OCTAVIA s 9 534 ks (7,77 %), následuje Škoda KAMIQ – 5 810 ks (4,74 %), Škoda KAROQ – 5 629 ks (4,59 %), Škoda KODIAQ – 5 457 ks (4,45 %), Škoda FABIA – 5 165 ks (4,21 %), Škoda SCALA – 4 596 ks (3,75 %), Hyundai i30 – 3 867 ks (3,15 %), Škoda SUPERB – 3 432 ks (2,80 %), Hyundai TUCSON – 3 239 ks (2,64 %), Kia CEED – 3 193 ks (2,60 %), atd.

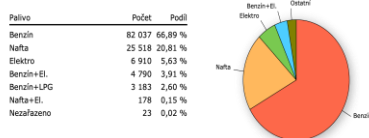
### Registrace nových osobních automobilů v ČR dle obchodních tříd Období 1-6/2025



Data: SDA-CIA, bazis služeb v ekonomice, máje, 2025  
Zdroj: Úřad statistiky ČR, Úřad pro hospodářskou soutěž

Z pohledu obchodních tříd jsou na prvním místě SUV s 61 320 registrovanými automobily (50,00 %), na druhém místě jsou vozy nižší střední třídy s 18 909 ks (15,42 %), následuje střední třída – 11 955 ks (9,75 %), malé vozy – 11 103 ks (9,05 %), MPV – 10 409 ks (8,49 %), vyšší střední třída – 5 211 ks (4,25 %), mini – 1 684 ks, sportovní automobily – 979 ks, luxusní vozy – 197 ks.

### Registrace nových osobních automobilů v ČR dle paliv Období 1-6/2025

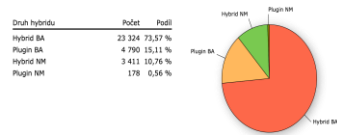


Data: SDA-CIA, bazis služeb v ekonomice, máje, 2025  
Zdroj: Úřad statistiky ČR, Úřad pro hospodářskou soutěž

Z hlediska paliva vede benzín s 66,89 % (82 037 ks), na druhém místě je nafta s 20,81 % (25 518 ks), následuje elektro – 5,63 % (6 910 ks), benzín+elektro – 3,91 % (4 790 ks), benzín+LPG – 3 183 ks, nafta+elektro – 178 ks.

Počet registrovaných čistě elektrických OA vzrostl o 65,83 % (ze 4 167 na 6 910 ks) – pořadí značek: 1. Škoda (nejvíce je prodáván model ELROQ), 2. Tesla, 3. VW, 4. Hyundai, 5. KIA.

Registrace nových osobních automobilů s hybridně-elektrickým pohonem v ČR  
Období 1-6/2025



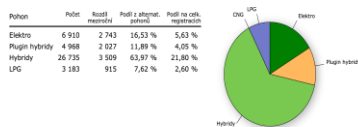
Registrace hybridních vozů meziročně stouply o 21,16 % (z 26 167 na 31 703 ks), z toho plug-in hybridy o 68,92 % (z 2 941 na 4 968 ks).

Podíl hybridních automobilů bez vnějšího dobíjení (26 735 ks) vzrostl z 19,5 % na 21,8 %.

SDA

Data: SDA-CIA, Ústav ekonomických informací, Praha, 2025  
Zpracování: RVV data, Pražské informační

Registrace nových osobních automobilů s alternativním pohonem v ČR  
Období 1-6/2025

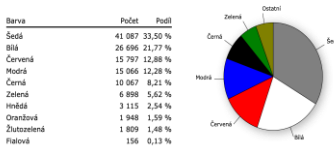


Registrace vozů s alternativním pohonem meziročně stouply o 27,36 % (z 32 818 na 41 796 vozů). Podíl vozů s alternativním pohonem činí 34,1 %.

SDA

Data: SDA-CIA, Ústav ekonomických informací, Praha, 2025  
Zpracování: RVV data, Pražské informační

Registrace nových osobních automobilů v ČR dle barvy  
Období 1-6/2025

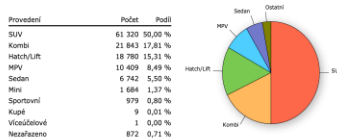


Nejoblíbenější barvou je šedá s 41 087 ks registrovaných osobních automobilů (33,50 %), na druhém místě je bílá s 26 696 ks (21,77 %), následuje červená – 15 797 ks (12,88 %), modrá – 15 066 ks (12,28 %), černá – 10 067 ks (8,21 %), zelená – 6 898 ks (5,62 %), hnědá – 3 115 ks, oranžová – 1 948 ks, žlutozelená – 1 809 ks, fialová – 156 ks.

SDA

Data: SDA-CIA, Ústav ekonomických informací, Praha, 2025  
Zpracování: RVV data, Pražské informační

Registrace nových osobních automobilů v ČR dle provedení  
Období 1-6/2025



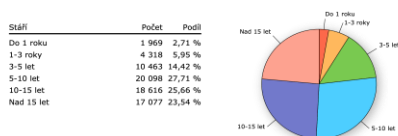
Podle provedení karosérie jsou na prvním místě SUV s 50,00 % (61 320 ks), na druhém místě kombi s 17,81 % (21 843 ks), následují hatch/lift – 15,31 % (18 780 ks), MPV – 8,49 % (10 409 ks), sedany – 5,50 % (6 742 ks), mini – 1 684 ks, sportovní – 979 ks, kupé – 9 ks, víceúčelové – 1 ks.

SDA

Data: SDA-CIA, Ústav ekonomických informací, Praha, 2025  
Zpracování: RVV data, Pražské informační

OJETÉ OSOBNÍ AUTOMOBILY KATEGORIE M1

Registrace ojetých osobních automobilů v ČR  
Období 1-6/2025



Registrace dovážených ojetých OA v období 1–6/2025 meziročně vzrostly o 1,4 % na 72 541 ks. Jejich průměrné stáří je 10,5 roku, přičemž podíl vozidel starších 10 let činí 49,20 %, podíl starších 15 let je 23,54 %.

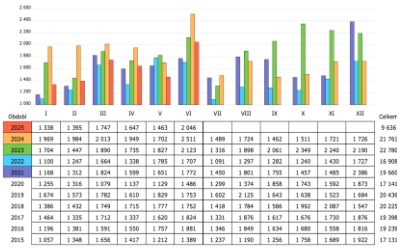
Největší podíl mají vozidla spalující benzín– 46 %, těsně na druhém místě je nafta s 44,4 %, čistě elektrické vozy tvoří 5,35 %.

SDA

Data: SDA-CIA, Ústav ekonomických informací, Praha, 2025  
Zpracování: RVV data, Pražské informační

## LEHKÉ UŽITKOVÉ AUTOMOBILY KATEGORIE N1

Celkové registrace nových lehkých užitkových vozů v ČR  
Srovnání posledních let

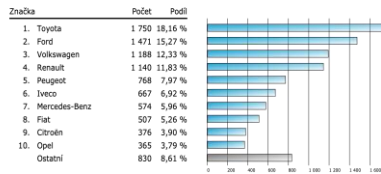


SDA  
CIA

Data: SDA-CIA, Souhrn výroby automobilů, Praha, 2025  
Zpracováno: SDA, Praha, duben 2025

Celkově registrace nových lehkých užitkových vozů za 1. pololetí 2025 proti 1–6/2024 klesly o 20,55 % (z 12 128 ks na 9 636 ks, tj. o 2 492 ks). V červnu meziročně klesly o 18,52 %.

Registrace nových lehkých užitkových vozů v ČR po značkách  
Top značky 1-6/2025

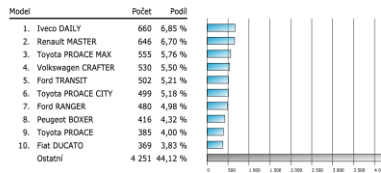


SDA  
CIA

Data: SDA-CIA, Souhrn výroby automobilů, Praha, 2025  
Zpracováno: SDA, Praha, duben 2025

První je značka Toyota s 1 750 registrovanými lehkými užitkovými vozy (18,16 %), následují Ford – 1 471 ks (15,27 %), Volkswagen – 1 188 ks (12,33 %), Renault – 1 140 ks (11,83 %), Peugeot – 768 ks (7,97 %), Iveco – 667 ks (6,92 %), Mercedes-Benz – 574 ks (5,96 %), Fiat – 507 ks (5,26 %), Citroën – 376 ks (3,90 %), Opel – 365 ks (3,79 %), atd.

Registrace nových lehkých užitkových vozů v ČR po typech  
Top typy 1-6/2025

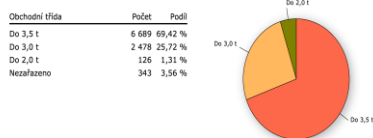


SDA  
CIA

Data: SDA-CIA, Souhrn výroby automobilů, Praha, 2025  
Zpracováno: SDA, Praha, duben 2025

Nejprodávanějším lehkým užitkovým vozem je Iveco DAILY s 660 ks (6,85 %), dále Renault MASTER – 646 ks (6,70 %), Toyota PROACE MAX – 555 ks (5,76 %), Volkswagen CRAFTER – 530 ks (5,50 %), Ford TRANSIT – 502 ks (5,21 %), Toyota PROACE CITY – 499 ks (5,18 %), Ford RANGER – 480 ks (4,98 %), Peugeot BOXER – 416 ks (4,32 %), Toyota PROACE – 385 ks (4,00 %), Fiat DUCATO – 369 ks (3,83 %), atd.

Registrace nových lehkých užitkových vozů v ČR dle obchodních tříd  
Období 1-6/2025



SDA  
CIA

Data: SDA-CIA, Souhrn výroby automobilů, Praha, 2025  
Zpracováno: SDA, Praha, duben 2025

Z pohledu obchodních tříd jsou na prvním místě vozy do 3,5 t s 6 689 registracemi (69,42 %), na druhém místě vozy do 3,0 t s 2 478 ks (25,72 %), následují do 2,0 t – 126 ks.

### Registrace nových lehkých užitkových vozů v ČR dle paliv Období 1-6/2025

Palivo	Počet	Podíl
Nafta	8 425	87,43 %
Elektro	628	6,52 %
Benzín	514	5,33 %
Benzín+LPG	45	0,47 %
Benzín+El.	23	0,24 %
Nafta+El.	1	0,01 %



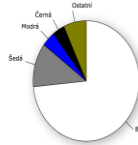
Z hlediska paliva vede nafta s 87,43 % (8 425 ks), na druhém místě je elektro s 6,52 % (628 ks), následuje benzín – 5,33 % (514 ks), benzín+LPG – 45 ks, benzín+elektro – 23 ks, nafta+elektro – 1 ks. Počet registrovaných elektromobilů narostl o 194,84 % (z 213 na 628 ks).

SDA  
CCTA

Data: SDA-CTA, Souhrn údajů o automobilové dopravě, 2025  
Zpracováno: SDA, Praha, květen 2025

### Registrace nových lehkých užitkových vozů v ČR dle barvy Období 1-6/2025

Barva	Počet	Podíl
Bílá	7 079	73,46 %
Šedá	1 138	11,81 %
Modrá	392	4,07 %
Černá	359	3,73 %
Červená	217	2,25 %
Zelená	204	2,12 %
Oranžová	122	1,27 %
Žlutozelená	88	0,91 %
Hnědá	36	0,37 %
Fialová	1	0,01 %



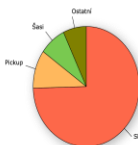
Nejoblíbenější barvou je bílá s 7 079 ks registrovaných lehkých užitkových vozů (73,46 %), na druhém místě je šedá s 1 138 ks (11,81 %), následuje modrá – 392 ks (4,07 %), černá – 359 ks (3,73 %), červená – 217 ks, zelená – 204 ks, oranžová – 122 ks, žlutozelená – 88 ks, hnědá – 36 ks, fialová – 1 ks.

SDA  
CCTA

Data: SDA-CTA, Souhrn údajů o automobilové dopravě, 2025  
Zpracováno: SDA, Praha, květen 2025

### Registrace nových lehkých užitkových vozů v ČR dle provedení Období 1-6/2025

Provedení	Počet	Podíl
Skříň	7 185	74,56 %
Pick-up	994	10,32 %
Šasi	775	8,04 %
Jiné	205	2,13 %
Valník	86	0,89 %
Sklopěč	48	0,50 %
Nezařazeno	343	3,56 %



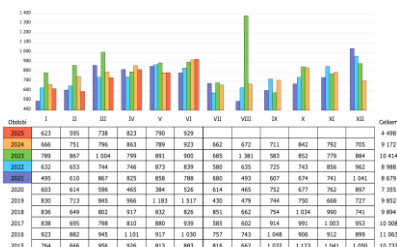
Podle provedení karosérie jsou na prvním místě skříně s 74,56 % (7 185 ks), na druhém místě pick-upy s 10,32 % (994 ks), následují šasi – 8,04 % (775 ks), jiné – 205 ks, valníky – 86 ks, sklápěče – 48 ks.

SDA  
CCTA

Data: SDA-CTA, Souhrn údajů o automobilové dopravě, 2025  
Zpracováno: SDA, Praha, květen 2025

## NÁKLADNÍ AUTOMOBILY KATEGORIE N2, N3

### Celkové registrace nových nákladních automobilů v ČR Srovnání posledních let

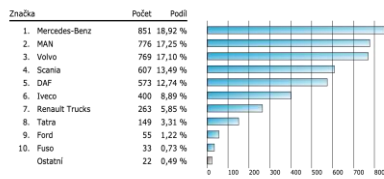


SDA  
CCTA

Data: SDA-CTA, Souhrn údajů o automobilové dopravě, 2025  
Zpracováno: SDA, Praha, květen 2025

Celkové registrace nových nákladních automobilů za 1. pololetí ve srovnání s 1–6/2024 poklesly o 6,06 % (ze 4 788 ks na 4 498 ks, tj. o 290 ks). V červnu meziročně vzrostly o 0,65 %.

### Registrace nových nákladních automobilů v ČR po značkách Top značky 1-6/2025

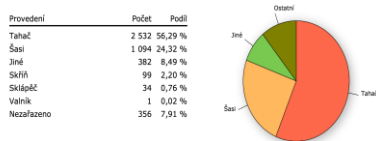


SDA  
EURA

Data: SDA-CIA, Souhrn výroby automobilů, Praha, 2025  
Zpracováno: SDA, Praha, květen

První je značka Mercedes-Benz s 851 registrovanými nákladními automobily (18,92 %), následují MAN – 776 ks (17,25 %), Volvo – 769 ks (17,10 %), Scania – 607 ks (13,49 %), DAF – 573 ks (12,74 %), Iveco – 400 ks (8,89 %), Renault Trucks – 263 ks (5,85 %), Tatra – 149 ks (3,31 %), Ford – 55 ks (1,22 %), Fuso – 33 ks (0,73 %), atd.

### Registrace nových nákladních automobilů v ČR dle provedení Období 1-6/2025



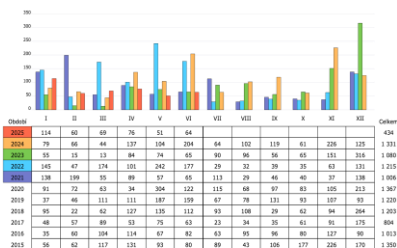
SDA  
EURA

Data: SDA-CIA, Souhrn výroby automobilů, Praha, 2025  
Zpracováno: SDA, Praha, květen

Podle provedení karosérie jsou na prvním místě tahače s 56,29 % (2 532 ks), na druhém místě šasi s 24,32 % (1 094 ks), následují jiné – 8,49 % (382 ks), skříň – 99 ks, sklápeč – 34 ks, valníky – 1 ks.

## AUTOBUSY KATEGORIE M2, M3

### Celkové registrace nových autobusů v ČR Srovnání posledních let

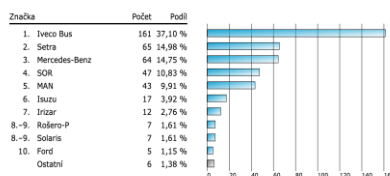


SDA  
EURA

Data: SDA-CIA, Souhrn výroby automobilů, Praha, 2025  
Zpracováno: SDA, Praha, květen

Celkově registrace nových autobusů v období 1–6/2025 proti 1–6/2024 klesly o 31,55 % (z 634 ks na 434 ks, tj. o 200 ks). V červnu meziročně klesly o 68,63 %.

### Registrace nových autobusů v ČR po značkách Top značky 1-6/2025

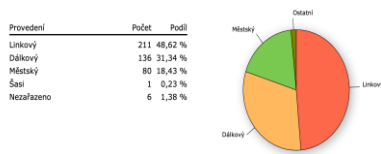


SDA  
EURA

Data: SDA-CIA, Souhrn výroby automobilů, Praha, 2025  
Zpracováno: SDA, Praha, květen

První je značka Iveco Bus s 161 registrovanými autobusy (37,10 %), následují Setra – 65 ks (14,98 %), Mercedes-Benz – 64 ks (14,75 %), SOR – 47 ks (10,83 %), MAN – 43 ks (9,91 %), Isuzu – 17 ks (3,92 %), Irizar – 12 ks (2,76 %), Solaris – 7 ks (1,61 %), Rošero-P – 7 ks (1,61 %), Ford – 5 ks (1,15 %), atd.

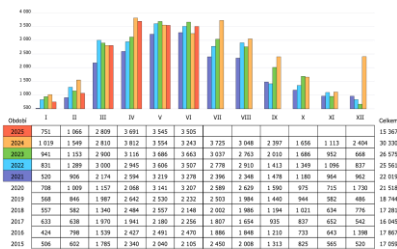
### Registrace nových autobusů v ČR dle provedení Období 1-6/2025



Podle provedení karosérie jsou na prvním místě linkové autobusy s 48,62 % (211 ks), na druhém místě dálkové s 31,34 % (136 ks), následují městské – 18,43 % (80 ks), šasi – 1 ks.

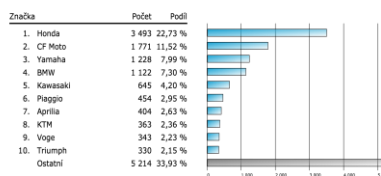
## MOTOCYKLY KATEGORIE L

### Celkové registrace nových motocyklů v ČR Srovnání posledních let



Celkově registrace nových motocyklů v 1. pololetí 2025 ve srovnání s 1–6/2024 klesly o 3,88 % (z 15 987 ks na 15 367 ks, tj. o 620 ks). V červnu mezitím vzrostly o 8,08 %.

### Registrace nových motocyklů v ČR po značkách Top značky 1-6/2025



První je značka Honda s 3 493 registrovanými motocykly (22,73 %), následují CF Moto – 1 771 ks (11,52 %), Yamaha – 1 228 ks (7,99 %), BMW – 1 122 ks (7,30 %), Kawasaki – 645 ks (4,20 %), Piaggio – 454 ks (2,95 %), Aprilia – 404 ks (2,63 %), KTM – 363 ks (2,36 %), Voge – 343 ks (2,23 %), Triumph – 330 ks (2,15 %), atd.

Podrobné tabulky jsou uvedeny v sekci Statistika na [portal.sda-cia.cz](https://portal.sda-cia.cz)